


# OPENRUN S803

Užívateľský manuál



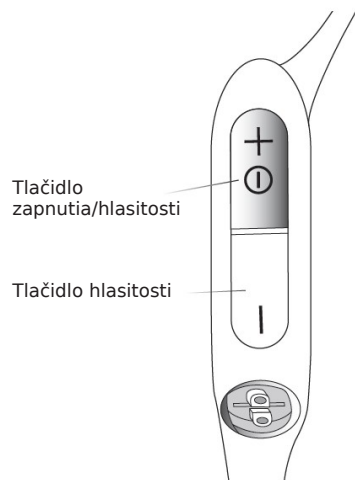
Ďalšie podrobnosti nájdete  
v nasledujúcom texte

# SHOKZ

[userguide.shokz.net/openrun](http://userguide.shokz.net/openrun)

8000500140 (A0)

## Zapnutie/Vypnutie



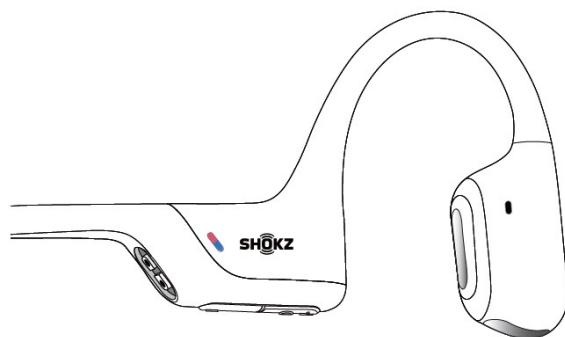
### Zapnutie slúchadiel

Stlačte a na 2 sekundy podržte tlačidlá zapnutia/hlasitosti až kým kontrolka LED nezačne blikať namodro.

### Vypnutie slúchadiel

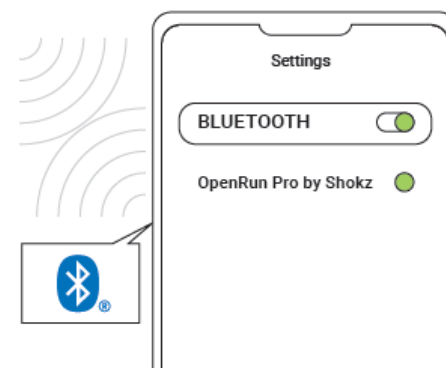
Stlačte a na 3 sekundy podržte tlačidlá zapnutia/hlasitosti až kým kontrolka LED nezačne blikať načerveno.

## Párovanie ①



1. Párovanie začnite s **vypnutými** slúchadlami OpenMove.
2. Stlačte a na **5 sekúnd** podržte tlačidlo **Volume+** až LED kontrolka začne **modro-červeno blikať**.

## Párovanie ②



3. Otvorte **Bluetooth** nastavenia vášho zariadenia a zvolte "**OpenMove by Shokz.**" Audrey oznámi "connected" (pripojené)

## Multifunkčné tlačidlo



Multifunkčné tlačidlo

- ▶ Jedným kliknutím spustíte **Prehrávanie/prerušenie hudby**
- ▶▶ Dvojitým kliknutím spustíte **prehrávanie nasledujúcej skladby**
- ▶▶▶ Trojitým kliknutím spustíte **prehrávanie predchádzajúcej skladby**
- ☎ Jedným kliknutím **Prijmete hovor**
- ☎ Jedným kliknutím **Hovor ukončíte**